Strickschrift für das Ärmelmuster

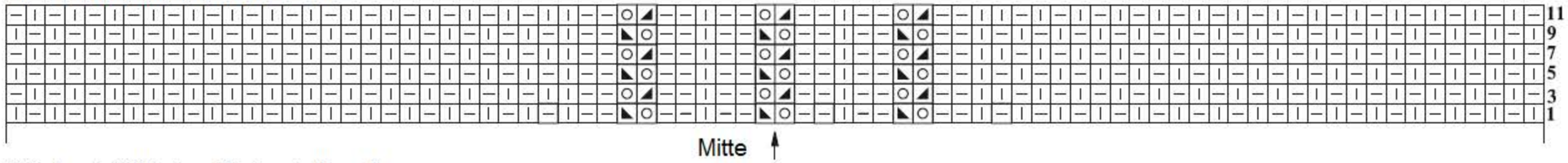

Strickschrift für das Rückenteilmuster

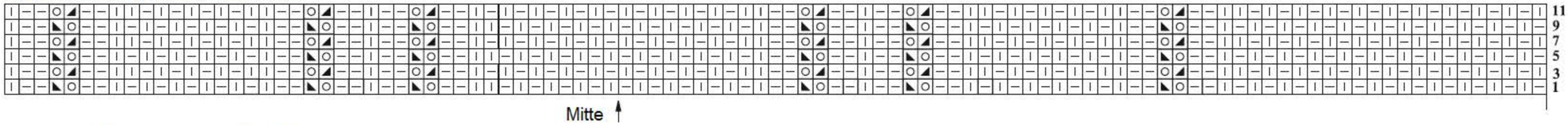

Strickschrift für das Vorderteilmuster

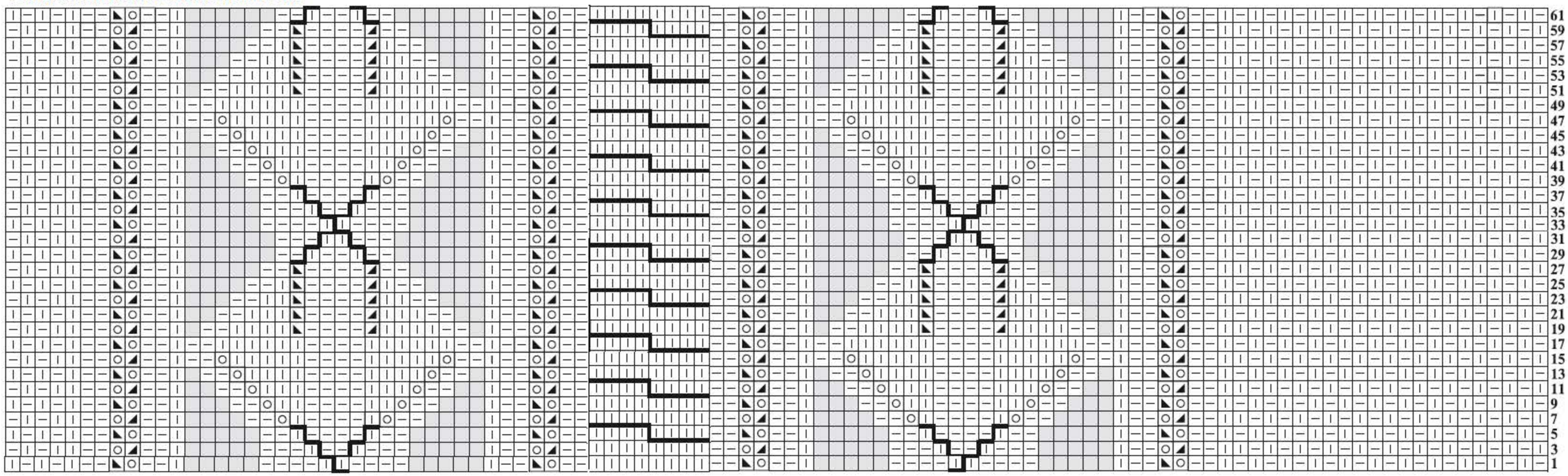

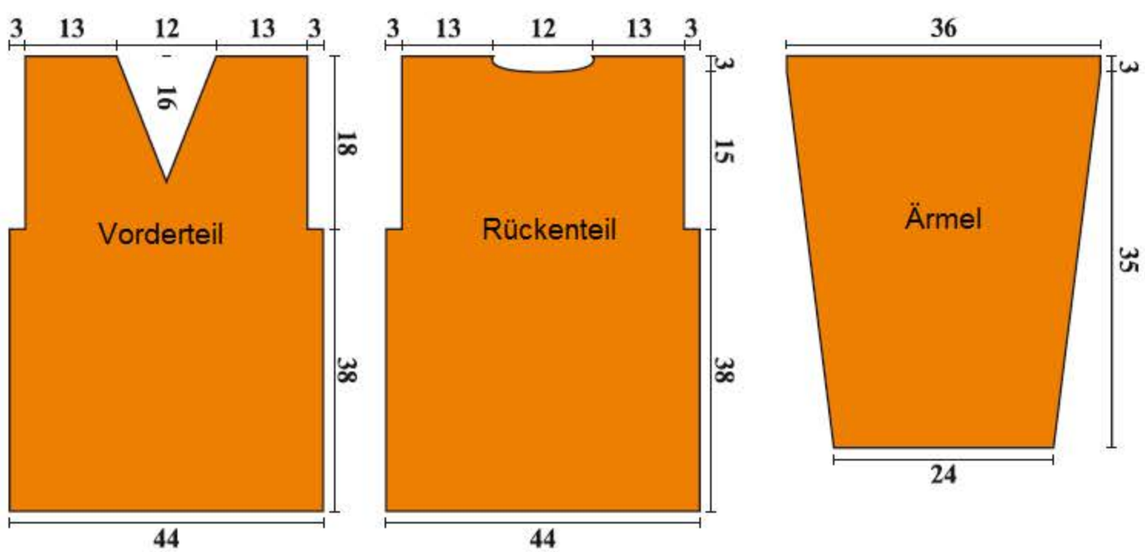

- 1 Masche links
- 1 Masche rechts
- 1 Umschlag
- 2 M rechts überzogen zusstr (= 1 M re abh, 1 M re str und die abgehobene M darüberziehen)
- 2 M rechts zusammenstricken
- 2 M nach li verzopfen re: 1 M auf einer Hilfs-Nd vor die Arbeit legen, 1 M re str, dann die M der Hilfs-Nd re str
- 2 M nach li verzopfen li/re: 1 M auf einer Hilfs-Nd vor die Arbeit legen, 1 M li str, dann die M der Hilfs-Nd re str
- 2 M nach re verzopfen re/li: 1 M auf einer Hilfs-Nd hinter die Arbeit legen, 1 M re str, dann die M der Hilfs-Nd li str
- 8 M nach li verzopfen re: 4 M auf einer Hilfs-Nd vor die Arbeit legen, 4 M re str, dann die M der Hilfs-Nd re str

strick-anleitung.com